

Con ustedes, Las Hortensias

Áreas curriculares



Sumario



organizar } ideas sobre patrimonio } cultural
presentar } natural



> Interpretar mensajes audiovisuales



> Desarrollar estrategias de narración en diferentes formatos

¿Qué recursos se necesitan?



Hojas, lápices o marcadores



TV, equipo de audio o teléfonos celulares



Archivo de audio o video



1

2

3

4

5

6



Con ustedes, Las Hortensias

Antes de comenzar..



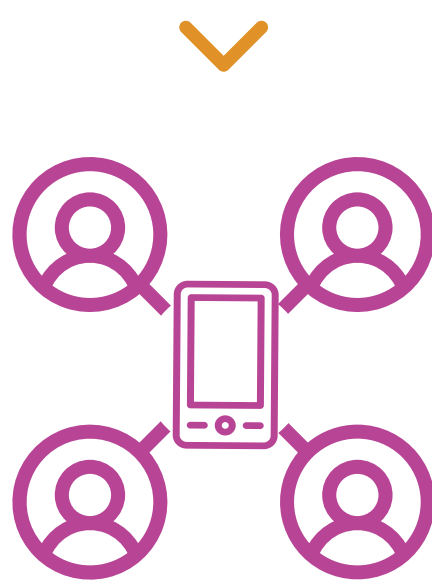
Descargue el archivo de video o audio del programa **“HONDURAS: ¡AQUÍ ESTAMOS! Aventuras en nuestra comunidad rural Las Hortensias”** a su celular o pendrive

Si la escuela dispone de televisor



conecte el celular o el *pendrive* para ver el video en pantalla

Si no dispone de televisor



arme pequeños grupos para ver el video en un celular

Si no es posible usar video



use el audio del programa en un equipo de sonido o un celular



Con ustedes, Las Hortensias

Paso a paso

1

2

3

Intercambiar impresiones
sobre el programa



Reflexión grupal


¿Qué pensamos del video?

¿Qué escuchamos?

¿Qué sentimos?

¿Qué relación tiene con nuestra actualidad?

¿Qué conclusión podemos sacar?



Recuerde alentar un intercambio de opiniones creativo, democrático y con iguales oportunidades para niños y niñas.

1

2

3

4

5

6



Con ustedes, Las Hortensias

1

2

3

Pensar un programa para la comunidad

Proponga a sus estudiantes
crear un noticiero de televisión/radio




- **Escriba en tarjetas los temas**

agricultura, paisaje, flora, leyendas, vestidos, etc.


- **Distribuya los roles**

conducción del noticiero, redacción de la noticia (guión), grabación de audio/video



- **Organice en grupos**

e invite a cada grupo a tomar una tarjeta temática, sin ver lo que contiene



Recuerde evitar estereotipos de género al distribuir las tareas - por ejemplo, que no solo los niños manejen las tecnologías mientras las niñas realizan otras actividades.

1

2

3

4

5

6



Con ustedes, Las Hortensias

1

2

3

Producir el programa

- Con el tema asignado

el guión > la presentación

- grabe el programa



video/audio



- puede grabar los segmentos con su celular



También se puede reemplazar el video por una secuencia de dibujos.

1

2

3

4


5

6

Con ustedes, Las Hortensias

Compartir con la comunidad

Presente el programa
en una jornada
de TV o radio abierta



- Genere un espacio para mostrar el programa a un público más amplio

- Proponga que los estudiantes presenten los contenidos

- Exhiba dibujos sobre cada tema en espacios públicos de la comunidad



Y recuerde guardar el material una vez terminada la actividad: organice una carpeta digital para el proyecto, con subcarpetas para los distintos segmentos del programa.



1

2

3

4

5

6