



Tutorial Aventuras en Aprendería





Tutorial Aventuras en Aprendería

Esta obra se encuentra bajo Licencia Creative Commons (BY-NC)

Usted es libre de compartir (copiar y redistribuir el material en cualquier medio o formato) y adaptar (remezclar, transformar y crear a partir del material), según los siguientes términos: atribución (usted debe darle crédito a esta obra de manera adecuada, proporcionando un enlace a la licencia e indicar si se han hecho cambios); no comercial (usted no puede hacer uso del material con fines comerciales o de lucro), compartir igual (si usted mezcla, transforma o crea nuevo material a partir de esta obra, podrá distribuir su contribución siempre que utilice la misma licencia que la obra original). El licenciente no puede revocar estas libertades en tanto usted siga los términos de la licencia.

Las opiniones expresadas son enteramente responsabilidad de los autores.

© 2024 Fundación Ceibal

Dirección del proyecto: María Florencia Ripani

Coordinación pedagógica: María Eugenia Alonso

Responsable de la unidad ejecutora: Fiorella Mondelli

Coordinadora de comunicación: Mariela Muñoz

Project Manager: Florencia Alonzo

Producción de recursos educativos: María Eugenia Alonso y María Cecilia Novello

Ilustraciones: WUMBOX

Diseño: María Fernanda Santangelo

Contacto:

www.fundacionceibal.edu.uy

fundacion@ceibal.edu.uy

[@fundacionceibal](https://www.instagram.com/fundacionceibal)

Fundación Ceibal

Este trabajo se llevó a cabo en el marco del proyecto Potenciando el aporte de Edutech para mejorar el aprendizaje de la lectoescritura.



Curaxi



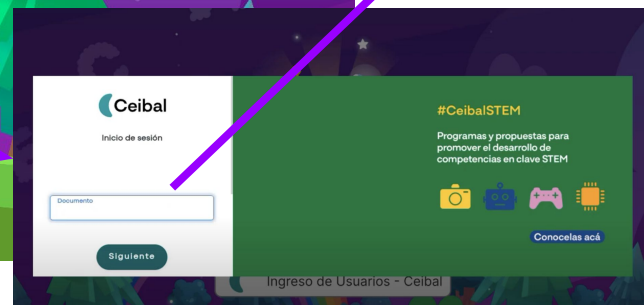
Introducción

Este documento presenta, a manera de tutorial, cada uno de los componentes de la interfaz de usuario de la aplicación *Aventuras en Aprenderia*. Incluye una presentación con información detallada sobre sus funcionalidades, para orientar a los usuarios en una correcta y eficaz experiencia de interacción con el entorno, de modo de posibilitar una navegación segura y disfrutable.

Login



Realizar el logeo
como usuario de
Ceibal



Pantalla principal



Ajustes

Candado: indica acceso denegado al barrio, según el avance logrado.

Dirige al álbum de figuritas

Dirige al punto más avanzado que se alcanzó en el juego.

Al hacer clic en cada Barrio se accede al menú de las estaciones.

Dirige a las fases ganadas del hechizo.

Menú de las estaciones

Acceso a la pantalla principal (mapa de Aprenderia)



Nombre de la estación. Color del cartel asociado al Barrio al que corresponde, según el mapa de Aprenderia.

Cantidad de estrellas ganadas según la performance en el juego.

Candado grisado: indica acceso denegado a la actividad, según el avance logrado.


Acceso al menú de la estación anterior del mismo Barrio.

Acceso a cada una de las actividades de la estación.

Acceso al menú de la siguiente estación del mismo Barrio.

Actividades - Narrativa

Pausa el juego.
Dirige a la pantalla
Pausa.



Actividades - Tutorial

Pausa el juego.
Dirige a la
pantalla Pausa.



Acceso a la
oralización de la
palabra



TREN

Acceso a la
oralización



Permite avanzar



Actividades - Juego

Consigna de la actividad.

Acceso a la oralización de la consigna.

Pausa el juego.
Dirige a la pantalla Pausa.



Visualización del avance de resolución de la actividad.


Permite chequear el resultado de la actividad y continuar con el juego.

Pantalla Pausa

Se accede desde el botón



Reinicia la actividad que se estaba realizando.




Acceso a la pantalla principal (mapa de Aprendería)

Continúa el juego, desde donde se pausó.

Pantalla de resultados

Acceso a la pantalla principal.



Cantidad de estrellas ganadas en la actividad.

Figurita obtenida al completar el juego.

Permite rehacer el juego cuando se obtuvo menos de 3 estrellas para conseguir la figurita dorada.

Acceso a la próxima actividad.

Álbum de figuritas

Acceso a la pantalla principal (mapa de Aprendería)



Nombre de la estación.

Figuritas ganadas en la estación.



Permite recorrer el álbum.

